

## 越野剪叉高空作业平台

1018RD / 1018RE / 1218RD / 1218RE

1323RD / 1323RE / 1623RD / 1623RE

符合 GB / CE / ANSI / CSA / AS / EAC 标准

### 产品亮点

#### 卓越性能


- 35%的爬坡能力，轻松应对室外需求
- 全时浮动，不惧坑洼地面

#### 作业效率高

- 1.6米宽平台，配备单向延伸平台
- 一键调平，作业不惧不平路面

#### 轻松维护

- 双侧掀背门设计，维护检修便捷
- 旋出式发动机机舱，维护保养方便



### 标准配置

■ 4WDx2WS	■ 倾斜保护系统
■ 免维护电池	■ 全行程行走
■ 比例控制	■ 叉车孔及吊装孔
■ 实心轮胎	■ 蜂鸣器
■ 自动刹车系统	■ 平台 - 折叠平台 / 单延伸平台
■ 紧急下降系统	■ 设备定位服务
■ 紧急停止按钮	■ 故障诊断系统
■ GPS 物联网	

### 选配功能

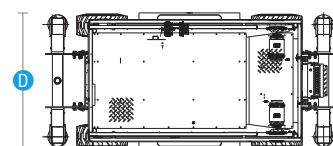
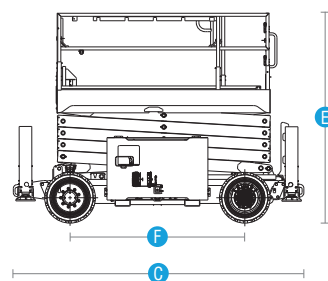
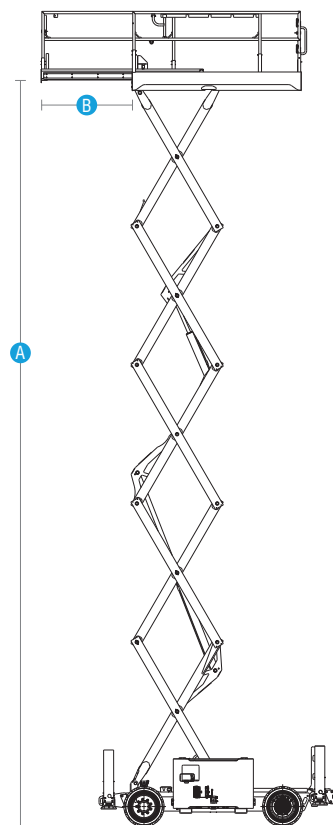
■ 平台工作灯	■ 平台 AC 电源
■ RCBO	■ 称重系统

# 越野剪叉高空作业平台

## 1018RD / 1018RE

符合 GB / CE / ANSI / CSA / AS / EAC 标准

型号	1018RD	1018RE	
<b>尺寸</b>			
最大作业高度	12 m	12 m	
A 最大平台高度	10 m	10 m	
B 最大水平延伸	1.5 m	1.5 m	
C 长度—收起状态 (带支腿 / 不带支腿)	3.8 m/3.19 m	3.8 m/3.19 m	
D 宽度—收起状态	1.78 m	1.77 m	
高度— 收起状态	护栏折叠	1.94 m	1.96 m
	E 护栏未折叠	2.56 m	2.59 m
F 轴距	2.28 m	2.28 m	
离地间隙	0.22 m	0.22 m	
平台尺寸 (长 × 宽 × 高)	2.8 m × 1.6 m × 1.1 m	2.8 m × 1.6 m × 1.1 m	
<b>性能</b>			
平台工作上允许人数 (室内)	4 人	4 人	
平台工作上允许人数 (室外)	2 人	2 人	
平台承载能力	450 kg	450 kg	
行驶速度—收起状态	0 ~ 5.6 km/h	0 ~ 6 km/h	
行驶速度—举升状态	0 ~ 0.48 km/h	0 ~ 0.48 km/h	
平台全升时间 (无载重)	42 s ~ 52 s	42 s ~ 52 s	
平台全降时间 (无载重)	40 s ~ 50 s	40 s ~ 50 s	
爬坡能力	35%	35%	
内 / 外转向半径	2.11 m/4.6 m	2.11 m/4.6 m	
工作时允许倾角 (前后)	3°	3°	
工作时允许倾角 (左右, 支腿缩回 / 伸出)	2° / 0.8°	2° / 0.8°	
最大支腿调平 (前后)	5.3° (前) / 4.2° (后)	5.3° (前) / 4.2° (后)	
最大支腿调平 (左右)	11.7°	11.7°	
轮胎规格 / 类型	φ26 × 12-16.5 / 实心	φ26 × 12-16.5 / 实心	
<b>动力</b>			
动力源	久保田 D1105-E4B-EU-X1	-	
驱动模式	4WD × 2WS	2WD × 2WS	
燃油箱容积—柴油	48 L	-	
液压系统容积	72 L	72 L	
电池规格 (数量 × 电压, 容量)	12 V, 60 Ah	51.2 V, 315 Ah (锂电) 48 V, 390 Ah, 20 hr (铅酸)	
<b>重量</b>			
整机重量 (带支腿 / 不带支腿)	4,110 kg / 3,650 kg	4,510 kg / 4,050 kg	
符合标准	GB / CE / ANSI / CSA / AS / EAC		

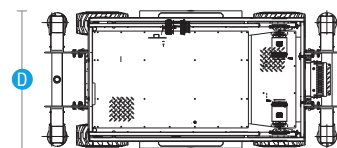
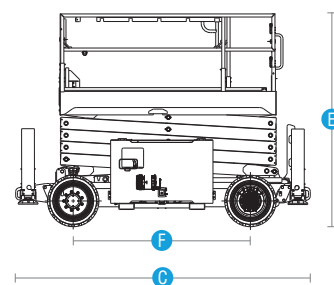
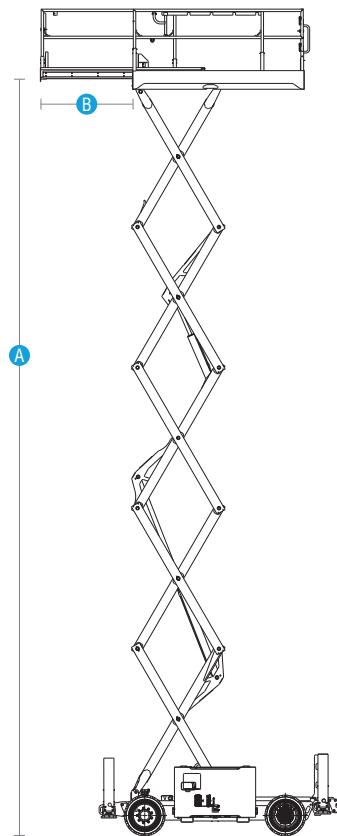


# 越野剪叉高空作业平台

## 1218RD / 1218RE

符合 GB / CE / ANSI / CSA / AS / EAC 标准

型号	1218RD	1218RE	
<b>尺寸</b>			
最大作业高度	14.2 m	14.2 m	
A 最大平台高度	12.2 m	12.2 m	
B 最大水平延伸	1.5 m	1.5 m	
C 长度—收起状态 (带支腿 / 不带支腿)	3.8 m/3.19 m	3.8 m/3.19 m	
D 宽度—收起状态	1.78 m	1.77 m	
高度— 收起状态	护栏折叠	2.1 m	2.11 m
	E 护栏未折叠	2.73 m	2.75 m
F 轴距	2.28 m	2.28 m	
离地间隙	0.22 m	0.22 m	
平台尺寸 (长 × 宽 × 高)	2.8 m × 1.6 m × 1.1 m	2.8 m × 1.6 m × 1.1 m	
<b>性能</b>			
平台工作上允许人数 (室内)	3 人	3 人	
平台工作上允许人数 (室外)	2 人	2 人	
平台承载能力	365 kg	365 kg	
行驶速度—收起状态	0 ~ 5.6 km/h	0 ~ 6 km/h	
行驶速度—举升状态	0 ~ 0.48 km/h	0 ~ 0.48 km/h	
平台全升时间 (无载重)	55 s ~ 65 s	55 s ~ 65 s	
平台全降时间 (无载重)	50 s ~ 60 s	50 s ~ 60 s	
爬坡能力	35%	35%	
内 / 外转向半径	2.11 m/4.6 m	2.11 m/4.6 m	
工作时允许倾角 (前后)	3°	3°	
工作时允许倾角 (左右, 支腿缩回 / 伸出)	2° / 0.8°	2° / 0.8°	
最大支腿调平 (前后)	5.3° (前) / 4.2° (后)	5.3° (前) / 4.2° (后)	
最大支腿调平 (左右)	11.7°	11.7°	
轮胎规格 / 类型	φ26 × 12-16.5 / 实心	φ26 × 12-16.5 / 实心	
<b>动力</b>			
动力源	久保田 D1105-E4B-EU-X1	-	
驱动模式	4WD × 2WS	2WD × 2WS	
燃油箱容积—柴油	48 L	-	
液压系统容积	72 L	72 L	
电池规格 (数量 × 电压, 容量)	12 V, 60 Ah	51.2 V, 315 Ah (锂电) 48 V, 390 Ah, 20 hr (铅酸)	
<b>重量</b>			
整机重量 (带支腿 / 不带支腿)	5,180 kg / 4,720 kg	5,580 kg / 5,110 kg	
符合标准	GB / CE / ANSI / CSA / AS / EAC		

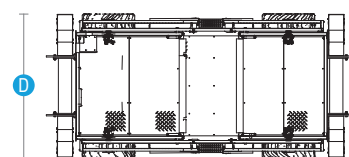
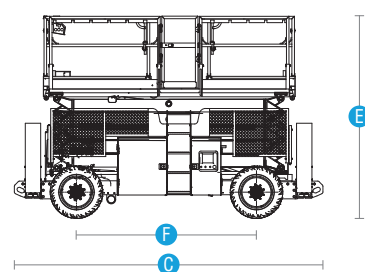
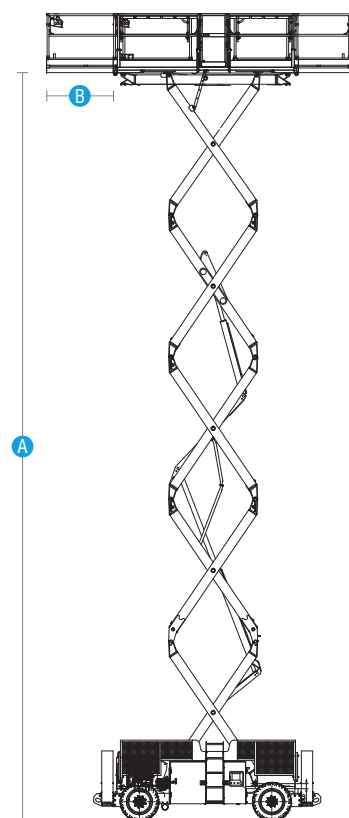


## 越野剪叉高空作业平台

# 1323RD / 1323RE

符合 GB / CE / ANSI / AS / EAC / CSA 标准

型号	1323RD	1323RE	
<b>尺寸</b>			
最大作业高度	15.1 m	15.1 m	
A 最大平台高度	13.1 m	13.1 m	
B 最大水平延伸	1.5 m/1.2 m	1.5 m/1.2 m	
C 长度—收起状态 (带支腿 / 不带支腿)	4.88 m	4.88 m	
D 宽度—收起状态	2.31 m	2.28 m	
高度—收起状态	护栏折叠	2.2 m	2.2 m
	E 护栏未折叠	2.96 m	2.96 m
F 轴距	2.85 m	2.84 m	
离地间隙	0.36 m	0.36 m	
平台尺寸 (长 × 宽 × 高)	6.5 m 平台	3.96 m × 1.82 m × 1.1 m	3.96 m × 1.82 m × 1.1 m
	7.4 m 平台	4.84 m × 1.82 m × 1.1 m	4.84 m × 1.82 m × 1.1 m
<b>性能</b>			
平台工作上允许人数 (室内 / 室外)	7 人 / 7 人	7 人 / 7 人	
平台承载能力	680 Kg	680 Kg	
行驶速度—收起状态 - Yanmar	0 ~ 6.1 km/h	0 ~ 5.3 km/h	
行驶速度—举升状态	0 ~ 1.1 km/h	0 ~ 1.1 km/h	
平台全升时间 (无载重)	50 s ~ 60 s	50 s ~ 60 s	
平台全降时间 (无载重)	40 s ~ 50 s	34 s ~ 44 s	
爬坡能力	40%	40%	
内 / 外转向半径	2.2 m/5.3 m	2.2 m/5.3 m	
工作时允许倾角 (前后, 支腿缩回 / 伸出)	3° / 0.5°	3° / 0.5°	
工作时允许倾角 (左右, 支腿缩回 / 伸出)	2° / 0.5°	2° / 0.5°	
最大支腿调平 (前后)	7°	7°	
最大支腿调平 (左右)	12°	12°	
轮胎规格 / 类型	φ33×12-20/ 实心、泡沫	φ33×12-20/ 实心	
<b>动力</b>			
动力源	Yanmar 4TNV88-ZCDSI2 35.3 kW (国四) Kubota V2403BM-DI-CT04 36.5 kW (国四)	-	
控制电压	12V DC	12V DC	
驱动模式	4WD×2WS	4WD×2WS	
燃油箱容积—柴油	110 L	-	
液压系统容积	107 L	110 L	
电池规格 (数量 × 电压, 容量)	12 V, 180 Ah, 20 hr	51.2 V, 500 Ah, 0.2C (锂电) 48 V, 480 Ah, 5 hr (铅酸)	
<b>重量</b>			
整机重量	7,380 kg/7,170 kg	7,970 kg/8,360 kg	
符合标准	GB / CE / ANSI / CSA / AS / EAC	GB / CE / ANSI / CSA / AS / EAC	



越野剪叉高空作业平台  
**1623RD / 1623RE**  
 符合GB / CE / ANSI / EAC标准

型号	1623RD	1623RE	
<b>尺寸</b>			
最大作业高度	18.2 m	18.2 m	
A 最大平台高度	16.2 m	16.2 m	
B 最大水平延伸	1.5 m/1.2 m	1.5 m/1.2 m	
C 长度—收起状态	4.88 m	4.88 m	
D 宽度—收起状态	2.31 m	2.28 m	
高度—收起状态	护栏折叠	2.42 m	2.42 m
	E 护栏未折叠	3.18 m	3.18 m
F 轴距	2.85 m	2.84 m	
离地间隙	0.36 m	0.36 m	
平台尺寸 (长 × 宽 × 高)	6.5 m 平台	3.96 m × 1.82 m × 1.1 m	3.96 m × 1.82 m × 1.1 m
	7.4 m 平台	4.84 m × 1.82 m × 1.1 m	4.84 m × 1.82 m × 1.1 m
<b>性能</b>			
平台工作上允许人数 (室内 / 室外)	4 人 / 4 人	4 人 / 4 人	
平台承载能力	680 Kg	680 Kg	
行驶速度—收起状态 - Yanmar	0 ~ 6.1 km/h	0 ~ 5.3 km/h	
行驶速度—举升状态	0 ~ 1.1 km/h	0 ~ 1.1 km/h	
平台全升时间 (无载重)	70 s ~ 90 s	70 s ~ 90 s	
平台全降时间 (无载重)	52 s ~ 62 s	45 s ~ 55 s	
爬坡能力	40%	40%	
内 / 外转向半径	2.2 m/5.3 m	2.2 m/5.3 m	
工作时允许倾角 (前后, 支腿缩回 / 伸出)	3° / 0.5°	3° / 0.5°	
工作时允许倾角 (左右, 支腿缩回 / 伸出)	2° / 0.5°	2° / 0.5°	
最大支腿调平 (前后)	7°	7°	
最大支腿调平 (左右)	12°	12°	
轮胎规格 / 类型	φ33×12-20/ 实心、泡沫	φ33×12-20/ 实心	
<b>动力</b>			
动力源	Yanmar 4TNV88-ZDCDSI2 35.3 kW (国四) Kubota V2403BM-DI-CT04 36.5 kW (国四)	-	
控制电压	12V DC	12V DC	
驱动模式	4WD×2WS	4WD×2WS	
燃油箱容积—柴油	110 L	-	
液压系统容积	107 L	110 L	
电池规格 (数量 × 电压, 容量)	12 V, 180 Ah, 20 hr	51.2 V, 500 Ah, 0.2C (锂电) 48 V, 480 Ah, 5 hr (铅酸)	
<b>重量</b>			
整机重量	8,210 kg/8,000 kg	8,800 kg/9,190 kg	
符合标准	GB / CE / ANSI / CSA / AS / EAC	GB / CE / ANSI / CSA / AS / EAC	

